

Detenga y reanude la administración de insulina con la bomba de insulina t:slim X2

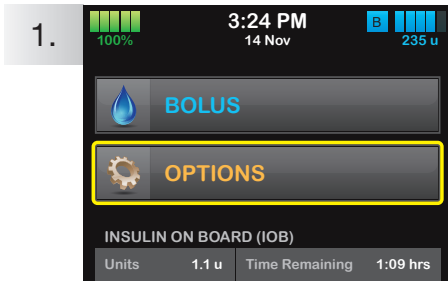


UNIDADES DE MEDIDA MG/DL

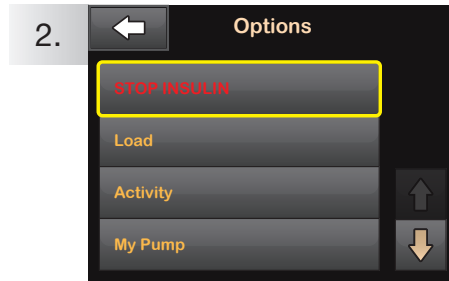
Las instrucciones que se encuentran a continuación se proporcionan como una herramienta de referencia para los cuidadores que ya están familiarizados con el uso de una bomba de insulina y con la terapia con insulina en general.

No se muestran todas las pantallas. Consulte la Guía del usuario para obtener más información detallada sobre la operación de la bomba de insulina de Tandem t:slim X2™.

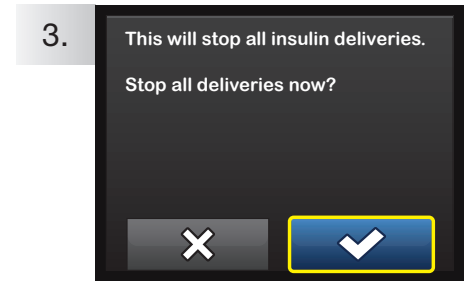
✗ Detenga la administración de insulina



1. Presione **OPTIONS (OPCIONES)**.

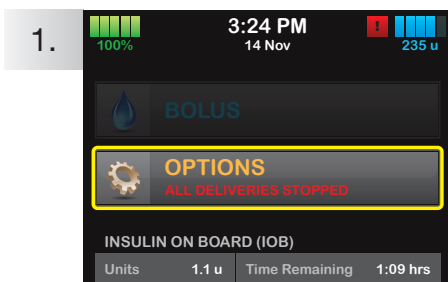


2. Presione **STOP INSULIN (DETENER INSULINA)**.

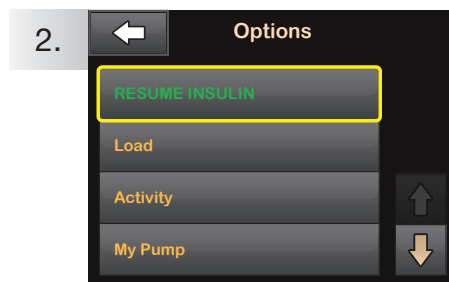


3. Presione .

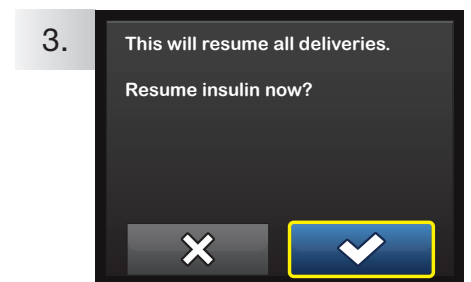
✓ Reanude la administración de insulina



1. Presione **OPTIONS (OPCIONES)**.



2. Presione **RESUME INSULIN (REANUDAR INSULINA)**.



3. Presione para confirmar.

NOTA: Si el temporizador de un régimen temporal sigue activo cuando se reanuda la insulina, el régimen temporal continuará. Si se suministra un bolo antes de detener la insulina, se cancelará la insulina restante que se debe suministrar.



(877) 801-6901
tandemdiabetes.com

t:simulator App
Una demostración virtual
gratuita de la bomba

