

Peter
Diagnostic reçu
en 2001

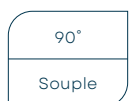
Ransom
Diagnostic reçu
en 2012

Ensembles de perfusion

Une part importante de toute thérapie lorsqu'on utilise une pompe à insuline consiste à trouver l'ensemble de perfusion approprié. C'est la raison pour laquelle nous vous offrons de nombreuses options.



Ensemble de perfusion AutoSoft 90



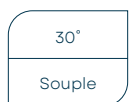
Dispositif d'insertion préchargé



- + Ensemble de perfusion à canule souple à 90 degrés
- + Ensemble de perfusion tout-en-un avec dispositif d'insertion automatique à ressort qui facilite et accélère les insertions d'une seule main
- + Le connecteur dispose d'une grande surface de prise pour un débranchement plus facile
- + Le connecteur réversible facilite le rebranchement

Longueur de la canule	Longueur de la tubulure	Volume de la canule	Couleurs offertes
6 mm	58,4 cm (23 po) ou 109,2 cm (43 po)	0,3 u	Gris, rose ou bleu
9 mm	58,4 cm (23 po) ou 109,2 cm (43 po)	0,5 u	Gris, rose ou bleu

Ensemble de perfusion AutoSoft 30



Dispositif d'insertion préchargé



- + Ensemble de perfusion à canule souple à 30 degrés
- + Ensemble de perfusion tout-en-un avec dispositif d'insertion automatique jetable
- + Le connecteur réversible facilite le rebranchement
- + Fenêtre transparente au point d'insertion
- + Il convient particulièrement aux personnes actives, aux adultes minces et aux enfants

Longueur de la canule	Longueur de la tubulure	Volume de la canule	Couleurs offertes
13 mm	58,4 cm (23 po) ou 109,2 cm (43 po)	0,7 u	Gris

Ensemble de perfusion TruSteel

90°
Acier




- + Ensemble de perfusion en acier inoxydable à 90 degrés
- + Aiguille très fine de calibre 29
- + Facile à insérer manuellement et commode à détacher
- + Surface adhésive supplémentaire pour empêcher l'aiguille de se déloger
- + Simplicité et sécurité assurées pour les personnes faisant des réactions aux canules en plastique et celles ayant des antécédents de canules pliées
- + Fiable sans compromettre le confort

Longueur de la canule	Longueur de la tubulure	Volume de la canule	Couleurs offertes
6 mm	58,4 cm (23 po) ou 81,3 cm (32 po)	Non exigée	Transparent
8 mm	58,4 cm (23 po) ou 81,3 cm (32 po)	Non exigée	Transparent

Ensemble de perfusion VariSoft

20° à 45°
Souple



- + Permet aux utilisateurs de choisir l'angle d'insertion le plus confortable (20 à 45 degrés)
- + Facile à insérer manuellement et commode à détacher
- + Fenêtre transparente au point d'insertion
- + Grande surface adhésive pour empêcher la canule de se déloger
- + Souvent utilisé par les personnes actives, les adultes minces et les enfants

Longueur de la canule	Longueur de la tubulure	Volume de la canule	Couleurs offertes
13 mm	58,4 cm (23 po) ou 81,3 cm (32 po)	0,7 u	Transparent
17 mm	58,4 cm (23 po) ou 109,2 cm (43 po)	0,7 u	Transparent



Pour plus d'information sur les ensembles de perfusion Tandem et un tableau comparatif des ensembles de perfusion les plus couramment utilisés, visitez tandemdiabetes.com/products/infusion-sets

Renseignements importants sur la sécurité : Ces ensembles de perfusion sont destinés à la perfusion sous-cutanée d'insuline administrée par la pompe à insuline t:slim X2 dans le traitement du diabète. Ces ensembles de perfusion sont à usage unique. Consultez le mode d'emploi qui accompagne les ensembles de perfusion pour obtenir les contre-indications, les avertissements et les précautions et toute autre information importante.

© Tandem Diabetes Care, Inc., 2022. Tous droits réservés. Tandem Diabetes Care, AutoSoft, t:slim X2, TruSteel et VariSoft sont des marques déposées ou des marques de commerce de Tandem Diabetes Care, Inc. aux États-Unis ou dans d'autres pays. ML-1003774_B

